

HIDROPRIMER et HIDROFILM

Imperméabilisation de douches et salles de bains.

Où et comment appliquer HIDROFILM ? :

- ◆ **HIDROFILM** est un produit approprié pour imperméabiliser les murs et sols intérieurs, dans des pièces telles que salles de bains et cuisines.
- ◆ Ces murs ou sols peuvent être en plâtre, mortier, brique de plâtre, ravalements en chaux, etc. Quelle que soit la surface, ils devront être secs, de sorte que :
 - S'ils sont en plâtre, l'humidité doit être inférieure à 0,3%
 - S'ils sont en mortier, l'humidité doit être inférieure à 0,5%.
- ◆ Sur **TOUS** ces supports absorbants, nous appliquerons **TOUJOURS** une première couche préalable avec le produit **HIDROPRIMER**.
- ◆ La température ambiante doit être comprise entre +5°C et +40°C.



ATTENTION :

- ◆ Ne pas utiliser **HIDROFILM** sur des supports poreux sans première couche préalable d'**HIDROPRIMER**.
- ◆ Ne pas utiliser **HIDROFILM** dans les piscines (utiliser **HIDROFIX**).
- ◆ Ne pas utiliser **HIDROFILM** sur les terrasses ou balcons (utiliser **FIXAQUA FILM**).

Comment sont l'HIDROPRIMER et l'HIDROFILM ? :

- ◆ Les deux sont des produits qui sont prêts à l'emploi :
 - l'**HIDROPRIMER** est un liquide de couleur bleue
 - l'**HIDROFILM** est une pâte de couleur jaune
- ◆ Ils ne doivent être mélangés avec rien d'autre, mais vous les agitez un peu pour homogénéiser le produit.



Ce sont des produits prêts à l'emploi.



Imperméabilisation des douches.

CONSOMMATIONS :

HIDROPRIMER	0,08-0,15 litres/m ² (selon absorption du support)
HIDROFILM	1,0-1,25 kg/m ² (2 couches).

1



- Appliquer **HIDROPRIMER** avec un pinceau large.




2



- Placer la **FIX-BANDE** autoadhésive sur tous les coins et angles.

3




- 1ère couche : appliquer l'**HIDROFILM** avec un rouleau à laquer à poil court.

Ensuite




4



- 2ème couche : appliquer une autre couche d'**HIDROFILM** dans le sens contraire.

5



- Coller la céramique avec du ciment colle flexible.



6



- Jointer le plateau de douche céramique avec **CERPOXI**.

