

ELASTICER

Adhesiu de resines reactive tri-component per enganxar qualsevol tipus de ceràmica de forma impermeable i elàstica.

Preparació del suport:

- ◆ El suport ón enganxarem la ceràmica ha d'estar sec.
- ◆ Si el suport és morter, aquest ha d'estar perfectament fraguat.
- ◆ En general tots els suports estaran nets de pols, ceres, greixos, òxids, etc.
- ◆ La temperatura ambiental ha d'estar entre +10°C i +30°C.

Preparació de la mescla:

- ◆ **ELASTICER** està format per una bossa de pols, una ampolla gran de líquid i una ampolla petita de líquid.
- ◆ La temperatura ideal d'aplicació és +20°C. Si per contra, fa fred, recomanem submergir les ampolles en aigua calenta però no bullint. Fent-ho, el líquid que hi ha a dins es farà més fluid.
- ◆ Abocar els dos líquids en un cubell i deixar-los escórrer. A continuació abocar-hi la bossa de pols.
- ◆ Mesclar **enèrgicament** amb un trepant elèctric i un batedor durant mínim 2 minuts.
- ◆ Mesclar a mà, provocarà que els additius no es distribueixin bé i que l'adhesiu no tingui la qualitat correcta.
- ◆ **NO AFEGIR-HI RES MÉS:** ni aigua, ni sorra,... res de res.



Usar una llana dentada.

Aplicació de la mescla:

- ◆ Usar sempre una **LLANA DENTADA**. No enganxar a "tocs".
- ◆ Usar preferentment una llana dentada amb unes dents de 3 mm.
- ◆ Si la peça és molt gran, fer un doble encolat: és a dir, aplicar **ELASTICER** en el suport, però també en el revers de la peça.
- ◆ No mullar mai les peces.



ATENCIÓ


ELASTICER no s'ha d'usar:

- ◆ En superfícies mullades.
- ◆ En parets de guix, cartró-guix o qualsevol element ón el principal component sigui el guix (usar **FIXAGRES FLEX GUIX**).
- ◆ Fora del rang de temperatures permès.




Ideal para enganxar a sobre de ceràmica.

EXEMPLE D'APLICACIO DE PECES CERÀMIQUES SOBRE LINERS DE P.V.C. ELÀSTICS, EN PISCINES



1 Aplicar **PRIMER per ELASTICER** sobre el liner de PVC amb un drap net. Fregar amb força.



2 No deixar excessos que facin "tolls" de líquid. Deixar assecat-ho mínim 10 minuts.



3 Obrir el pot d'**ELASTICER** i retirar les dues ampolles i la bossa de pols.



4 Afegir el contingut de les dues ampolles en el cubell.




5 Afegir tot el contingut de la bossa també en el cubell.



6 Mesclar els tres components obligatòriament amb batedor elèctric a elevades r.p.m.



7 Aplicar l'**ELASTICER** amb una llana dentada preferiblement amb dents de 3 mm.



8 Posar les peces o/i el mosaic de vidre a sobre de l'**ELASTICER** pressionant amb força.



9 Finalment rejuntem amb **JUNTATEC 6 EUROCOLOR FLEX**.

CONSUMS:

Consum de PRIMER-ELASTICER quan sigui necessari:	0,15 - 0,25 lts./m ²
Consum d' ELASTICER per enganxar ceràmica:	1,9 Kg./m ² per mm. de gruix

