

# CERPOXI

## Morter pel segellat de juntes àcid-resistents, de 0 a 10 mm. REJUNTAT ESTANC. BAIXA VISCOSITAT. FÀCIL APLICACIÓ.

### Preparatiu previ:

- ◆ Les juntes han de ser sòlides, sense pols, pintura, ceres, olis, greixos,... La temperatura ideal d'aplicació és de +20°C.
- ◆ Quan la temperatura és molt baixa i els líquids estan freds i viscosos, submergir les ampolletes en aigua calenta (no en ebullició).
- ◆ Quan la col.locació s'ha fet amb ciment-cola, farem el rejuntat passades 24 hores.

### Preparació de la mescla:

- ◆ Buidar el contingut de les dues ampolles en el cubell. Deixar-les escòrrer totalment.
- ◆ Abocar la pols a sobre dels líquids i mesclar amb batedor elèctric intensament durant 2 minuts.
- ◆ NO FER MAI MITGES MESCLES.

### Aplicació de la mescla:

- ◆ Re-omplir les juntes amb la **FIX-ESPÁTULA**.
- ◆ Fer passades en diagonal a les juntes.
- ◆ Recollir els excessos amb la mateixa eina.

### Neteja:

- ◆ La neteja es farà passats màxim 10 minuts des de l'aplicació del **CERPOXI**. Usar la **FIX-ESTROPAJO** amb el fregall de color Blanc.



Usar la **FIX-ESPÁTULA** de goma.



### ATENCIÓ

- ◆ **CERPOXI** no és una junta de dilataci (usar **SELLALASTIC**).
- ◆ No usar el material de rejuntat en peces mullades, brutes, plenes de pols,...
- ◆ Tingueu especial atenció a l'hora de la netejar quan estigueu rejuntant materials sense esmaltar.




Rejuntat anti-àcid, impermeable i higiènic.

### CONSUMS:

Tamany (mm.)	Gruix (mm.)	Junta (mm.)	Rendiment (Kg/m <sup>2</sup> )
75x150	6	4	0,80
120x240	10	8	1,60
100x200	10	6	1,50
150x300	12	10	1,90


# Instruccions d'ús:



- **Morter tricomponent:** mesclar amb batedor elèctric, una ampolla gran, una petita i una bossa de pols.




- Usar la llana especial **FIX-ESPÁTULA**. Aplicar el producte en diagonal a les juntes.



- Recollir **TOTS** els excessos amb la mateixa llana de goma dura.



- **Inmediatament** netejar-ho tot amb aigua i la **FIX-ESTROPAJO** fent moviments circulars.



- El "caldo" sobrant s'ha de recollir amb la **FIX-ESPONJA**. Netegem la **FIX-ESPONJA** en el **FIX-BUCKET**.



- A partir del dia següent, netejar els possibles sobrants amb aigua, sabó (**FIX-SABÓ**) i la **FIX-ESTROPAJO**.

